

中国泵业名城—山东·博山



潜瑞泵业

QJ(R)系列井用潜水电泵



淄博潜瑞泵业有限公司
ZIBO QIANRUI PUMP CO., LTD.



淄博潜瑞泵业有限公司

ZIBO QIANRUI PUMP CO.,LTD.

企业简介 BRIEF INTRODUCTION

淄博潜瑞泵业有限公司位于国家级旅游城市、中国泵业名城--博山，交通条件十分便利。


公司拥有雄厚的技术力量和丰富的生产经验，多年来主要从事QJ系列潜水泵的设计、制造、销售及服务。产品广泛应用于：城市工矿企业的给排水项目、水利工程、农田灌溉、地热利用、矿山建材、化工医药等行业。

淄博潜瑞泵业有限公司具有先进的质量保证体系和科学的检测手段，生产设备先进精良，产品性能达到国际标准。“潜英”牌泵类产品素以工艺精湛、性能稳定可靠、质量优良而著称，并为多个重点工程配套，赢得了用户的信赖和好评。

经我公司自行研制技术改良的QJR型热水潜水泵，具有工作效率高和使用寿命长等优势，属国内先进水平。

时代在进步，企业在发展。在新的征程中，讲究诚信，追求卓越的潜瑞泵业将与您精诚合作、共创辉煌！

勤实敬业 追求卓越
以诚相待 精益求精





淄博潜瑞泵业有限公司

ZIBO QIANRUI PUMP CO.,LTD.

产品概述

一、用途及特点：

QJ型井用潜水电泵是从深井中提取地下水的成套机具。广泛用于农田灌溉，工厂企业的供排水及高原、山区的人畜用水。

QJ(R)型井用潜水热水泵，采用特殊材质和结构，用于提取地下热水。

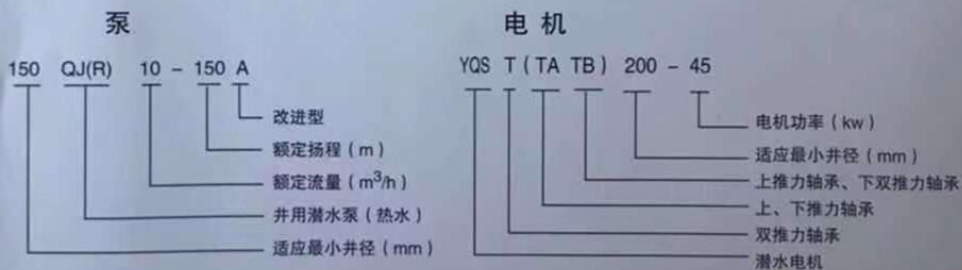
该系列泵主机由QJ(R)型潜水泵和YQS型潜水电机组成，潜入水下工作，具有结构紧凑、体积小、重量轻、安装、使用、维护方便，运行安全可靠、节约能源等优点。



二、使用条件

- 1、电源：三相交流电，电压380V、660V，频率50赫兹。
- 2、水源：
 - (1) 水温a: QJ型 $\leq 20^{\circ}\text{C}$
 - b: QJ(R)型 $\leq 90^{\circ}\text{C}$
 - (2) 水中含砂量（重量比）不得超过0.01%，氯离子不得超过400毫克/升。
 - (3) PH=6.5~8.5。

三、型号的意义





淄博潜瑞泵业有限公司

ZIBO QIANRUI PUMP CO.,LTD.

四、结构特点：

QJ型潜水泵由多级离心式叶轮分段串联组成，泵级间由扁拉筋或螺栓联接，每段之间有橡胶（或铜）轴承支撑，泵的顶端设有逆止阀。YQS型潜水电机为密闭充水式三相异步电机，绕组采用耐水连续密封结构，导轴承和推力轴承均为水润滑轴承，电机上部安装有防砂机构，阻止泥沙进入电机腔内。

五：成套供应范围

- 1、主机：潜水泵和潜水电机。
- 2、管路：输水管、弯管、橡胶垫安装夹板、井口板等。
- 3、电缆：电缆和电缆接头材料。
- 4、起动和保护装置。

特殊说明：

- 1、本公司可提供超出以上流量、扬程的水泵。
- 2、本公司可提供球墨铸铁和各种不锈钢及其他材质的井用潜水电泵。
- 3、可制作NEMA联接的井用潜水电泵。
- 4、可根据客户特殊使用工况设计制造。

结构简图

150QJ泵

300QJ泵

YQS电机





淄博潜瑞泵业有限公司

ZIBO QIANRUI PUMP CO.,LTD.

QJ(R)型基本参数

序号	使用最小井径	型号	流量(m ³ /h)	总扬程(m)	转速(r/min)	效率(%)	电机型号	机组最大外径(mm)
1	150	150QJ(R)5-100	5	100	2850	60	YQS150-3	143
2		150QJ(R)5-150		150			YQS150-4	
3		150QJ(R)5-200		200			YQS150-5.5	
4		150QJ(R)5-250		250			YQS150-7.5	
5		150QJ(R)5-300		300			YQS150-9.2	
6		150QJ(R)5-350		350			YQS150-11	
7		150QJ(R)5-400		400			YQS150-13	
8	150	150QJ(R)10-50	10	50	2850	64	YQS150-3	143
9		150QJ(R)10-100		100			YQS150-5.5	
10		150QJ(R)10-150		150			YQS150-7.5	
11		150QJ(R)10-200		200			YQS150-11	
12		150QJ(R)10-250		250			YQS150-13	
13		150QJ(R)10-300		300			YQS150-15	
14		150QJ(R)10-350		350			YQS150-18.5	
15	150	150QJ(R)20-26	20	26	2850	65	YQS150-3	143
16		150QJ(R)20-33		33			YQS150-3	
17		150QJ(R)20-39		39			YQS150-4	
18		150QJ(R)20-52		52			YQS150-5.5	
19		150QJ(R)20-72		72			YQS150-7.5	
20		150QJ(R)20-78		78			YQS150-7.5	
21		150QJ(R)20-85		85			YQS150-9.2	
22		150QJ(R)20-98		98			YQS150-9.2	
23		150QJ(R)20-104		104			YQS150-11	
24		150QJ(R)20-111		111			YQS150-11	
25		150QJ(R)20-137		137			YQS150-15	
26		150QJ(R)20-143		143			YQS150-15	
27		150QJ(R)20-156		156			YQS150-15	
28		150QJ(R)20-176		176			YQS150-18.5	
29	150QJ(R)20-182	182	YQS150-18.5					
30	150	150QJ(R)32-18	32	18	2850	66	YQS150-3	143
31		150QJ(R)32-24		24			YQS150-4	
32		150QJ(R)32-30		30			YQS150-5.5	
33		150QJ(R)32-36		36			YQS150-5.5	
34		150QJ(R)32-42		42			YQS150-7.5	
35		150QJ(R)32-54		54			YQS150-9.2	
36		150QJ(R)32-66		66			YQS150-11	
37		150QJ(R)32-72		72			YQS150-13	
38		150QJ(R)32-84		84			YQS150-13	
39		150QJ(R)32-90		90			YQS150-15	
40		150QJ(R)32-96		96			YQS150-15	
41		150QJ(R)32-108		108			YQS150-15	
42		150QJ(R)32-126		126			YQS150-18.5	
43	200	200QJ(R)20-40	20	40	2850	67	YQS200-4	184
44		200QJ(R)20-54		54			YQS200-5.5	
45		200QJ(R)20-81		81			YQS200-7.5	
46		200QJ(R)20-93		93			YQS200-9.2	
47		200QJ(R)20-108		108			YQS200-11	
48		200QJ(R)20-121		121			YQS200-13	
49		200QJ(R)20-148		148			YQS200-15	
50		200QJ(R)20-175		175			YQS200-18.5	



淄博潜瑞泵业有限公司

ZIBO QIANRUI PUMP CO.,LTD.

QJ(R)型基本参数

序号	使用最小井径	型号	流量(m ³ /h)	总扬程(m)	转速(r/min)	效率(%)	电机型号	机组最大外径(mm)
51	200	200QJ(R)20-202	20	202	2850	67	YQS200-22	184
52		200QJ(R)20-243		243			YQS200-25	
53		200QJ(R)20-270		270			YQS200-30	
54		200QJ(R)20-297		297			YQS200-30	
55		200QJ(R)20-351		351			YQS200-37	
56	200	200QJ(R)32-26	32	26	2850	70	YQS200-4	184
57		200QJ(R)32-39		39			YQS200-5.5	
58		200QJ(R)32-52		52			YQS200-7.5	
59		200QJ(R)32-78		78			YQS200-11	
60		200QJ(R)32-91		91			YQS200-13	
61		200QJ(R)32-104		104			YQS200-15	
62		200QJ(R)32-130		130			YQS200-18.5	
63		200QJ(R)32-143		143			YQS200-22	
64		200QJ(R)32-156		156			YQS200-25	
65		200QJ(R)32-169		169			YQS200-25	
66		200QJ(R)32-195		195			YQS200-30	
67		200QJ(R)32-247		247			YQS200-37	
68		200QJ(R)32-299		299			YQST200-45	
69	200	200QJ(R)50-26	50	26	2850	74	YQS200-5.5	184
70		200QJ(R)50-39		39			YQS200-9.2	
71		200QJ(R)50-52		52			YQS200-11	
72		200QJ(R)50-65		65			YQS200-15	
73		200QJ(R)50-78		78			YQS200-18.5	
74		200QJ(R)50-91		91			YQS200-22	
75		200QJ(R)50-104		104			YQS200-25	
76		200QJ(R)50-130		130			YQS200-30	
77		200QJ(R)50-156		156			YQS200-37	
78		200QJ(R)50-182		182			YQS200-45	
79	200	200QJ(R)80-22	80	22	2850	75	YQS200-7.5	184
80		200QJ(R)80-33		33			YQS200-11	
81		200QJ(R)80-44		44			YQS200-15	
82		200QJ(R)80-55		55			YQS200-18.5	
83		200QJ(R)80-66		66			YQS200-22	
84		200QJ(R)80-77		77			YQS200-30	
85		200QJ(R)80-88		88			YQS200-30	
86		200QJ(R)80-99		99			YQS200-37	
87		200QJ(R)80-121		121			YQST200-45	
88		200QJ(R)80-132		132			YQST200-45	
89	250	250QJ(R)50-20	50	20	2875	73	YQST200-5.5	233
90		250QJ(R)50-40		40			YQST200-9.2	
91		250QJ(R)50-60		60			YQS200-13	
92		250QJ(R)50-80		80			YQS200-18.5	
93		250QJ(R)50-100		100			YQS200-22	
94		250QJ(R)50-120		120			YQS200-25	
95		250QJ(R)50-140		140			YQS200-30	
96		250QJ(R)50-160		160			YQS200-37	
97		250QJ(R)50-200		200			YQS200-45	
98		250QJ(R)50-220		220			YQS200-45	
99		250QJ(R)50-240		240			YQS250-55	
100		250QJ(R)50-260		260			YQS250-55	



淄博潜瑞泵业有限公司

ZIBO QIANRUI PUMP CO.,LTD.

QJ(R)型基本参数

序号	使用最小井径	型号	流量(m ³ /h)	总扬程(m)	转速(r/min)	效率(%)	电机型号	机组最大外径(mm)
101	250	250QJ(R)50-280	50	280	2875	73	YQS250-63	233
102		250QJ(R)50-300		300			YQS250-63	
103		250QJ(R)50-320		320			YQST250-75	
104	250	250QJ(R)80-20	80	20	2875	75	YQS200-7.5	233
105		250QJ(R)80-40		40			YQS200-15	
106		250QJ(R)80-60		60			YQS200-22	
107		250QJ(R)80-80		80			YQS200-30	
108		250QJ(R)80-100		100			YQS200-37	
109		250QJ(R)80-120		120			YQS200-45	
110		250QJ(R)80-160		160			YQS250-55	
111		250QJ(R)80-180		180			YQS250-63	
112		250QJ(R)80-200		200			YQST250-75	
113		250QJ(R)80-240		240			YQST250-90	
114		250QJ(R)80-280		280			YQST250-100	
115	250QJ(R)80-320	320	YQST250-110					
116	250	250QJ(R)100-18	100	18	2875	75	YQS200-7.5	233
117		250QJ(R)100-36		36			YQS200-15	
118		250QJ(R)100-54		54			YQS200-25	
119		250QJ(R)100-72		72			YQS200-30	
120		250QJ(R)100-90		90			YQS200-37	
121		250QJ(R)100-108		108			YQS200-45	
122		250QJ(R)100-126		126			YQS250-55	
123		250QJ(R)100-144		144			YQS250-63	
124		250QJ(R)100-162		162			YQST250-75	
125		250QJ(R)100-198		198			YQST250-90	
126		250QJ(R)100-216		216			YQST250-100	
127	250QJ(R)100-252	252	YQST250-110					
128	250	250QJ(R)125-16	125	16	2875	76	YQS200-9.2	233
129		250QJ(R)125-32		32			YQS200-18.5	
130		250QJ(R)125-48		48			YQS200-25	
131		250QJ(R)125-64		64			YQS200-37	
132		250QJ(R)125-80		80			YQS200-45	
133		250QJ(R)125-96		96			YQS250-55	
134		250QJ(R)125-112		112			YQS250-63	
135		250QJ(R)125-128		128			YQST250-75	
136		250QJ(R)125-144		144			YQST250-75	
137		250QJ(R)125-160		160			YQST250-90	
138		250QJ(R)125-176		176			YQST250-100	
139	250QJ(R)125-192	192	YQST250-110					
140	250	250QJ(R)140-15	140	15	2875	76	YQS200-9.2	233
141		250QJ(R)140-30		30			YQS200-18.5	
142		250QJ(R)140-45		45			YQS200-30	
143		250QJ(R)140-60		60			YQS200-37	
144		250QJ(R)140-75		75			YQS200-45	
145		250QJ(R)140-90		90			YQS250-55	
146		250QJ(R)140-105		105			YQS250-63	
147		250QJ(R)140-120		120			YQST250-75	
148		250QJ(R)140-135		135			YQST250-75	
149		250QJ(R)140-150		150			YQST250-90	
150		250QJ(R)140-165		165			YQST250-100	



淄博潜瑞泵业有限公司

ZIBO QIANRUI PUMP CO.,LTD.

QJ(R)型基本参数


序号	使用最小井径	型号	流量(m ³ /h)	总扬程(m)	转速(r/min)	效率(%)	电机型号	机组最大外径(mm)
151	250	250QJ(R)140-180	140	180	2875	76	YQST250-100	233
152	250	250QJ(R)200-20	200	20	2875	75	YQS200-18.5	233
153		250QJ(R)200-25		25			YQS200-22	
154		250QJ(R)200-30		30			YQS200-25	
155		250QJ(R)200-40		40			YQS200-37	
156		250QJ(R)200-50		50			YQS200-45	
157		250QJ(R)200-60		60			YQS250-55	
158		250QJ(R)200-75		75			YQS250-63	
159		250QJ(R)200-90		90			YQST250-75	
160		250QJ(R)200-100		100			YQST250-90	
161		250QJ(R)200-120		120			YQST250-100	
162		250QJ(R)200-150		150			YQST250-125	
163	300	300QJ(R)200-20	200	20	2900	76	YQS200-18.5	281
164		300QJ(R)200-40		40			YQS200-37	
165		300QJ(R)200-60		60			YQS250-55	
166		300QJ(R)200-80		80			YQST250-75	
167		300QJ(R)200-100		100			YQST250-90	
168		300QJ(R)200-120		120			YQST250-100	
169		300QJ(R)200-140		140			YQST300-125	
170		300QJ(R)200-160		160			YQST300-140	
171		300QJ(R)200-180		180			YQST300-160	
172		300QJ(R)200-200		200			YQST300-185	
173		300QJ(R)200-240		240			YQST300-220	
174	300	300QJ(R)320-21	320	21	2900	77	YQS200-30	281
175		300QJ(R)320-42		42			YQS250-63	
176		300QJ(R)320-63		63			YQST250-90	
177		300QJ(R)320-84		84			YQST300-125	
178		300QJ(R)320-105		105			YQST300-160	
179		300QJ(R)320-126		126			YQST300-185	
180		300QJ(R)320-147		147			YQST300-220	
181	350	350QJ(R)360-36	360	36	2900	76	YQS250-55	330
182		350QJ(R)360-72		72			YQST300-110	
183		350QJ(R)360-108		108			YQST300-160	
184		350QJ(R)360-144		144			YQST300-220	



淄博潜瑞泵业有限公司

ZIBO QIANRUI PUMP CO.,LTD.

QJ(R)井用潜水电泵型谱



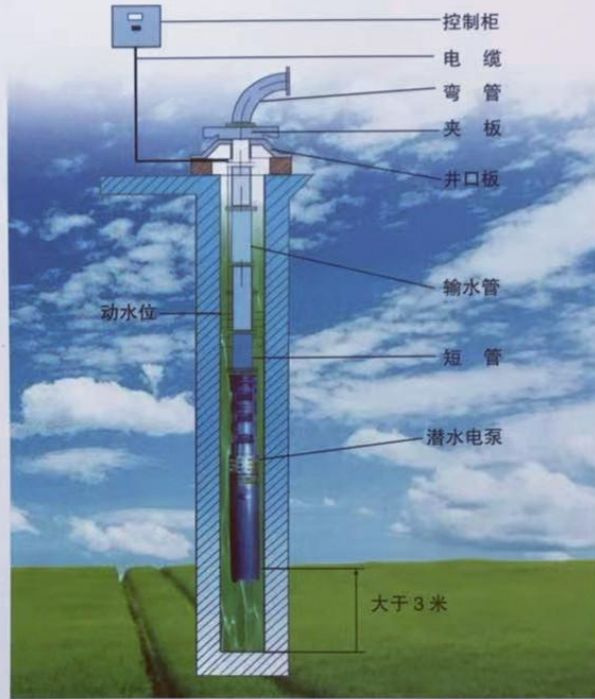


淄博潜瑞泵业有限公司

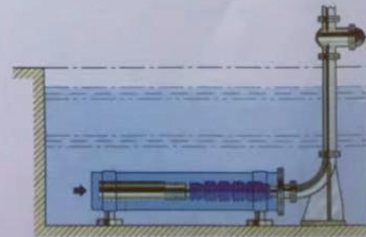
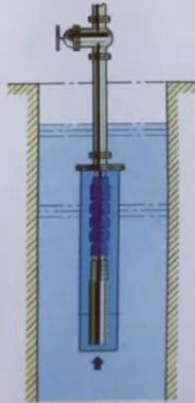
ZIBO QIANRUI PUMP CO.,LTD.

安装示意图

一般安装形式:



其他安装形式:



应客户要求，这套系统可以是卧式或立式安装。选泵型时请在合同中注明安装方式。



淄博潜瑞泵业有限公司

ZIBO QIANRUI PUMP CO.,LTD.

ZJQ潜水渣浆泵

产品简介

ZJQ型潜水渣浆泵是电机与水泵同轴一体潜入介质中工作的水力机械。该设备结构先进、过流通道宽阔、排污能力强、选材精良、抗腐蚀能力强。适合于输送含有砂石、煤渣、尾矿等固体颗粒的液体。主要用于冶金、矿山、钢铁厂、火力发电厂等企业渣浆类液体的清除及输送，是传统渣浆泵的理想替代产品。

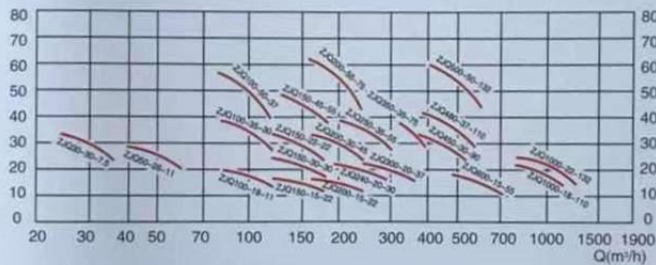
参数:

流量: 30 ~ 2000m³/h

扬程: 15 ~ 50m

功率: 5.5 ~ 315KW

性能型谱



QW潜水排污泵

产品简介

QW系列潜水排污泵是在消化、吸收国外同类产品先进技术的基础上研制成功的，具有高效防缠绕、无堵塞、自动耦合、高可靠性和自动控制等优点，在排送固体颗粒及长纤维垃圾方面，具有独特功能。

QW系列潜水排污泵主要用于市政工程、工业、医院、建筑、宾馆、饭店等行业。用于排送带固体及各种长纤维的淤泥、废水、城市生活污水（包括有腐蚀性、侵蚀性介质的场合）。



参数: 排出水口径为: 50 ~ 600mm

流量: 10 ~ 7000m³/h

扬程: 5 ~ 60m

功率: 1.5 ~ 315kw

通过固体颗粒直径: 20 ~ 145mm

QIANRUI

QIANRUI



淄博潜瑞泵业有限公司
地址：山东省淄博市博山开发区
电话：（传真）0533-4658877
手机：13561603030
网址：<http://www.zbqyby.com>
E-mail：zbqyby@126.com
潜瑞泵业QQ：1279411331
邮编：255200